

FUNDAÇÃO CAIXA GERAL DE DEPÓSITOS

Culturgest

MUDANDO DE MUNDO
GLOBALIZAÇÃO E CONFLITOS NO NOVO SÉCULO

1

A GLOBALIZAÇÃO: ACTORES, & FLUXOS - UMA VISITA A PARTIR DO PACÍFICO

José Manuel Félix Ribeiro

10 de Janeiro de 2012

Programa das Conferências

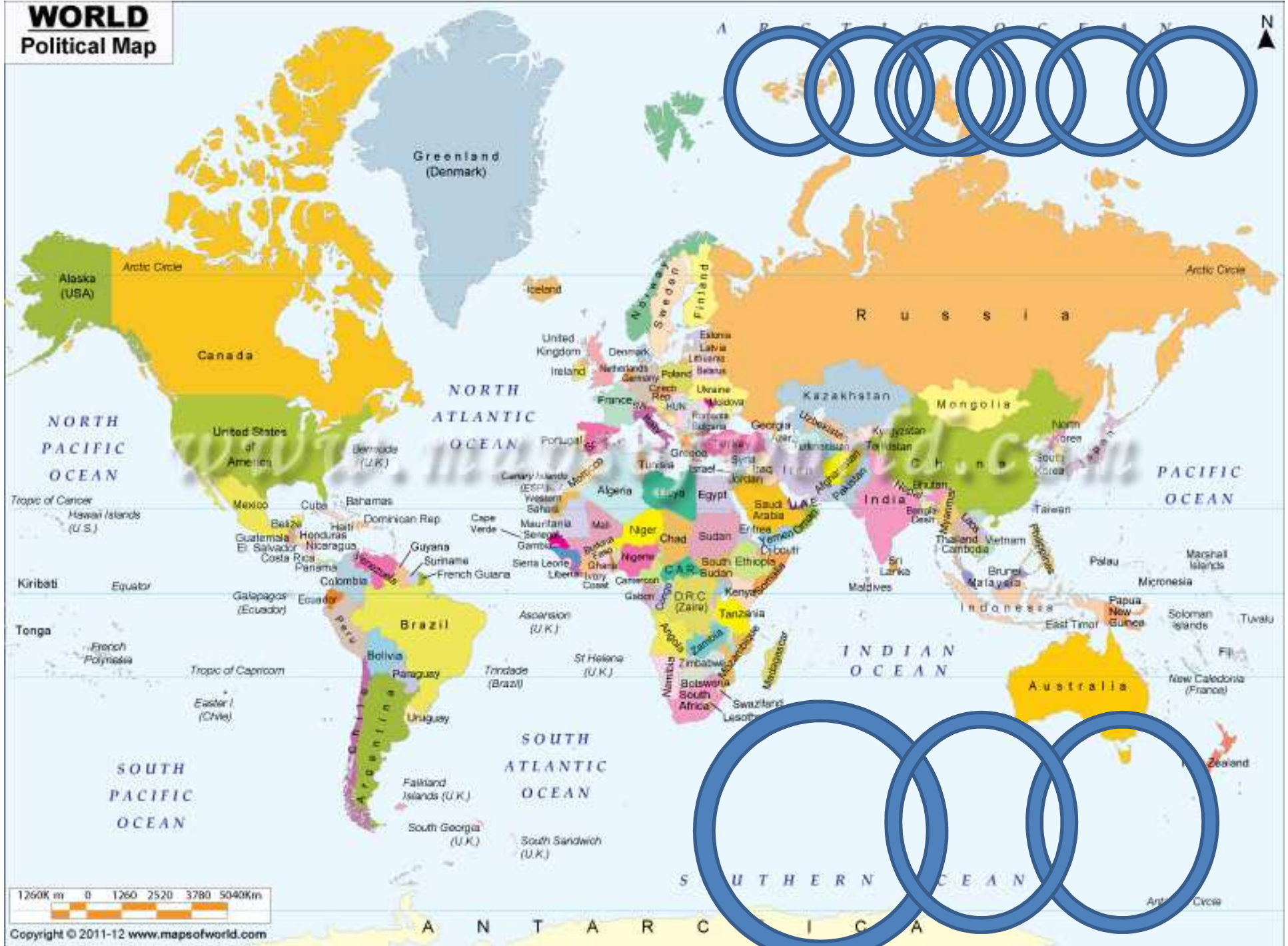
- **10 JANEIRO - A GLOBALIZAÇÃO: ACTORES, & FLUXOS - UMA VISITA A PARTIR DO PACÍFICO**
- **17 JANEIRO - OS EUA, ARQUITECTOS DA GLOBALIZAÇÃO POTÊNCIA EM DECLINIO OU FÉNIX RENASCIDA ?**
- **24 JANEIRO - A EMERGÊNCIA DAS ÁSIAS E OS VIOLENTOS CONFLITOS QUE PODEMOS ESPERAR**
- **31 JANEIRO - A EUROPA: QUE DESTINO. - O MEDITERRÂNEO OU O ÁRTICO?**

1

**EUA - NO CENTRO DO
SISTEMA INTERNACIONAL**

1970 VERSUS 2010

WORLD Political Map



Três conceitos utilizados

1. RIVALIDADE ESTRATÉGICA
2. COMPETIÇÃO GEOPOLÍTICA
3. COMPETIÇÃO GEOECONÓMICA

Três conceitos utilizados

1. RIVALIDADE ESTRATÉGICA

Relações típicas entre potências principais, que na sua competição podem atingir interesses de segurança considerados vitais umas das outras, dispondo de meios militares para infligir danos críticos na estrutura civil e militar nas adversárias;

Três conceitos utilizados

2. COMPETIÇÃO GEOPOLÍTICA

Relações que se estabelecem entre as potências principais pela conquista de aliados; e entre os aliados e as potências principais pela busca de maior autonomia por parte dos aliados;

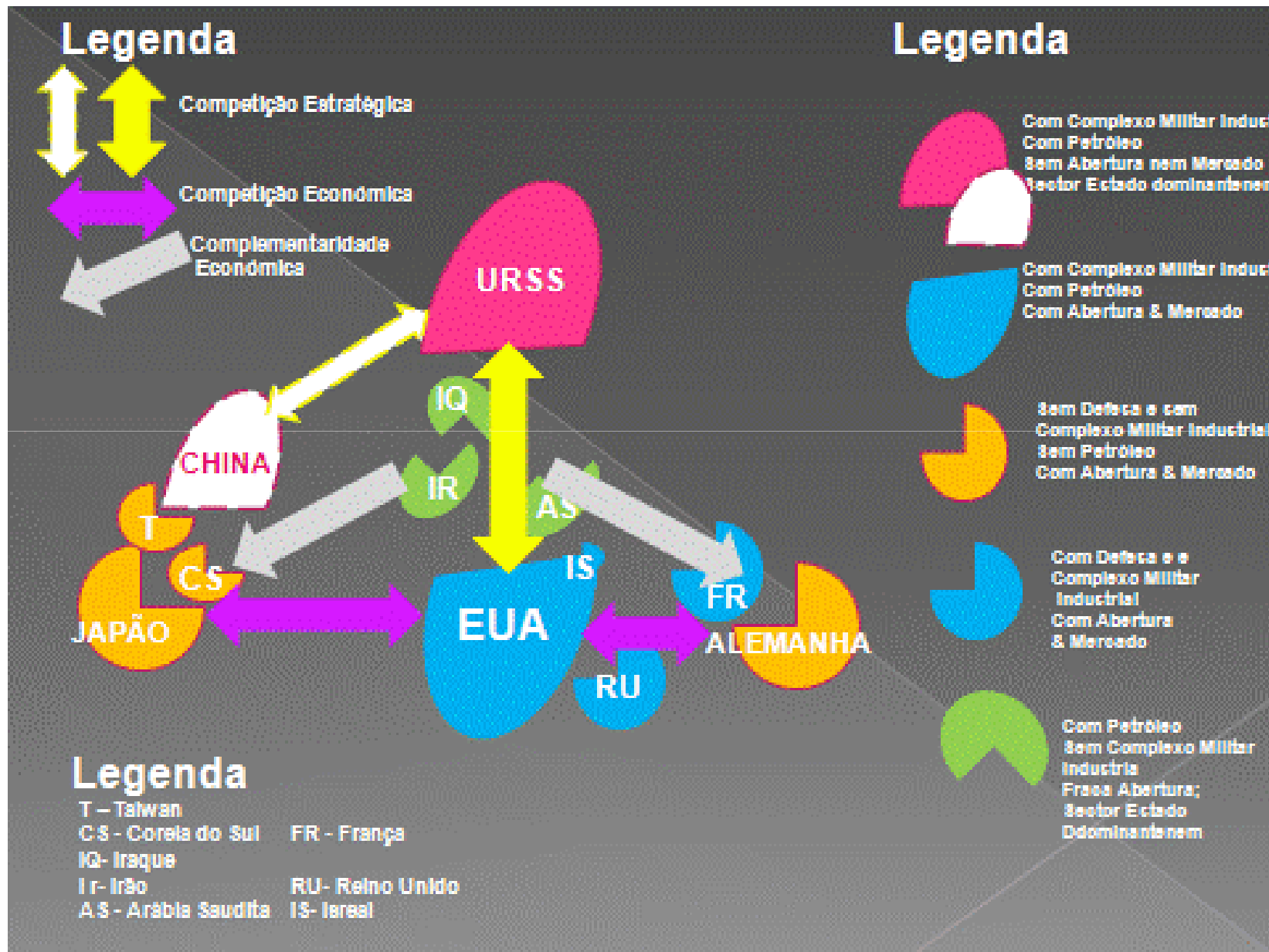
Três conceitos utilizados

3. COMPETIÇÃO GEOECONÓMICA

Relações que se estabelecem entre as várias potências - centrais ou não - pela descoberta de novas actividades e tecnologias, pela abertura preferencial de novos mercados e novas fontes de recursos e pelo reforço da posição das respectivas moedas no sistema monetário internacional.

**QUAL ERA A ESTRUTURA BASE
DO SISTEMA INTERNACIONAL EM
1971?**

1971



OS ANOS 70: OS EUA NUM TURBILHÃO

AS DIFICULDADES DOS EUA NA DÉCADA DE 70

- COM A URSS – DÉTENTE E DESILUSÃO
- COM OS ALIADOS E COMPETIDORES ECONÓMICOS – O ATAQUE EUROPEU AO DOLAR; A OSTPOLITIK DA ALEMANHA; O FIM DE *BRETTON WOODS*
- COM O GOLFO PÉRSICO – O XÁ, GUERRA ISRAELO ARABE , O EMBARGO DE PETRÓLEO E O CHOQUE PETROLIFERO
- COM O GOLFO PÉRSICO – O PÓS-EMBARGO – DA ARÁBIA SAUDITA AO JAPÃO – ORGANIZANDO A 1ª GRANDE RECICLAGEM – O PADRÃO DÓLAR

2

**A GLOBALIZAÇÃO
ACTORES, FLUXOS & DINÂMICA**

de 1979 a 2010

A GLOBALIZAÇÃO

1978/1979

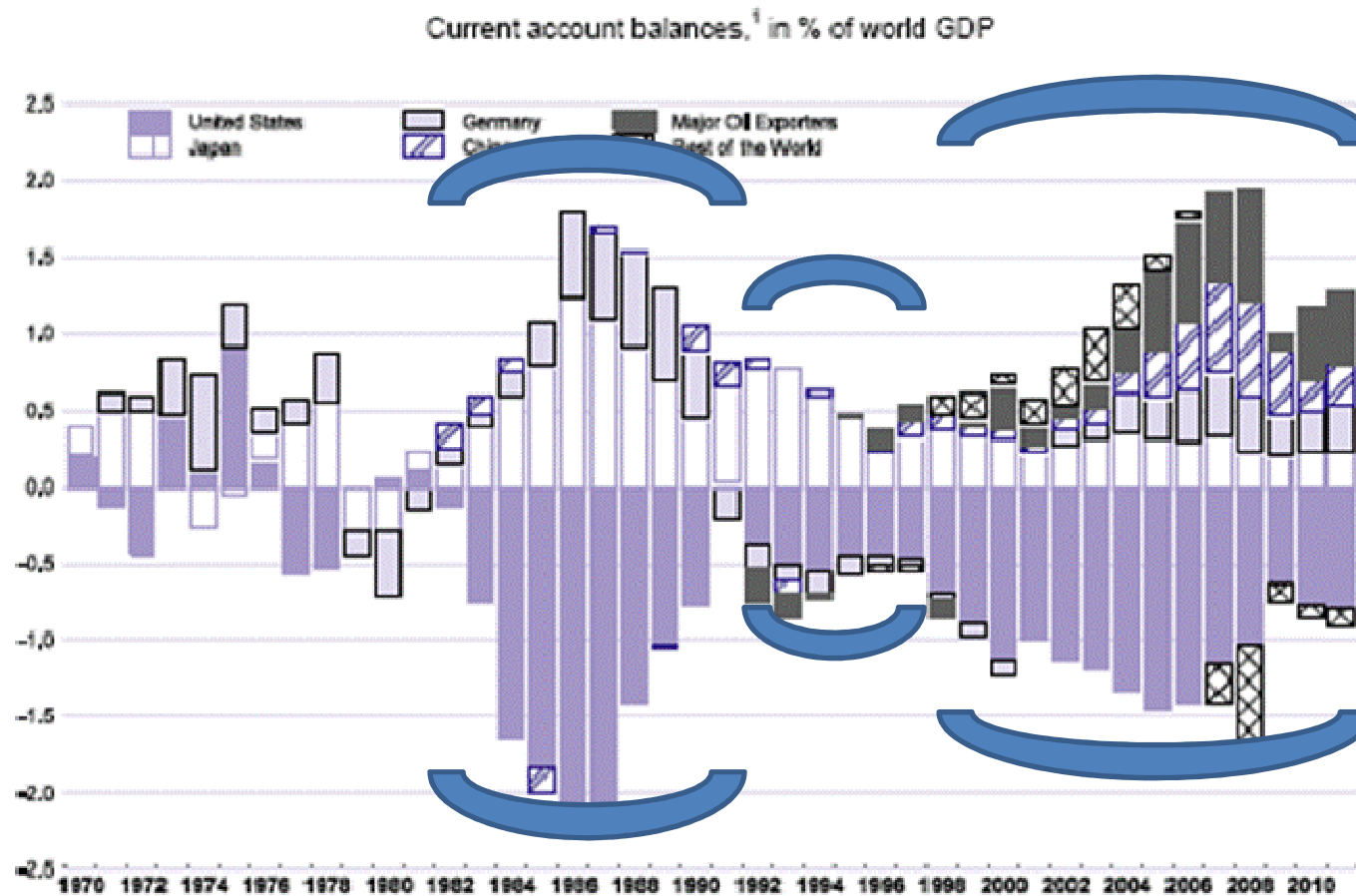
1. LIBERDADE DE CIRCULAÇÃO DE CAPITAIS-
EUA, REINO UNIDO, JAPÃO
2. ABERTURA DA CHINA E INTEGRAÇÃO NA
ECONOMIA MUNDIAL (COM CONTROLO DE
CAPITAIS)

**COMO É QUE A GLOBALIZAÇÃO
TRANSFORMOU A POSIÇÃO DOS EUA A
PARTIR DA DÉCADA DE 80 - A
“PARCERIA DO PACÍFICO”, NA BASE DA
VITÓRIA NA “GUERRA FRIA”?**

GLOBALIZAÇÃO & DESEQUILÍBRIOS

SALDOS DAS BALANÇAS CORRENTES

A NÍVEL MUNDIAL (1970-2010)



1. Data for 2010-11 are projections from the OECD Economic Outlook 67 database.

Source: OECD (Economic Outlook 67) and national sources.

A GLOBALIZAÇÃO E AS ECONOMIAS EMERGENTES



RANKING DOS ESTADOS COM MAIORES EXCEDENTES E DEFICES CORRENTES A NÍVEL MUNDIAL-2010

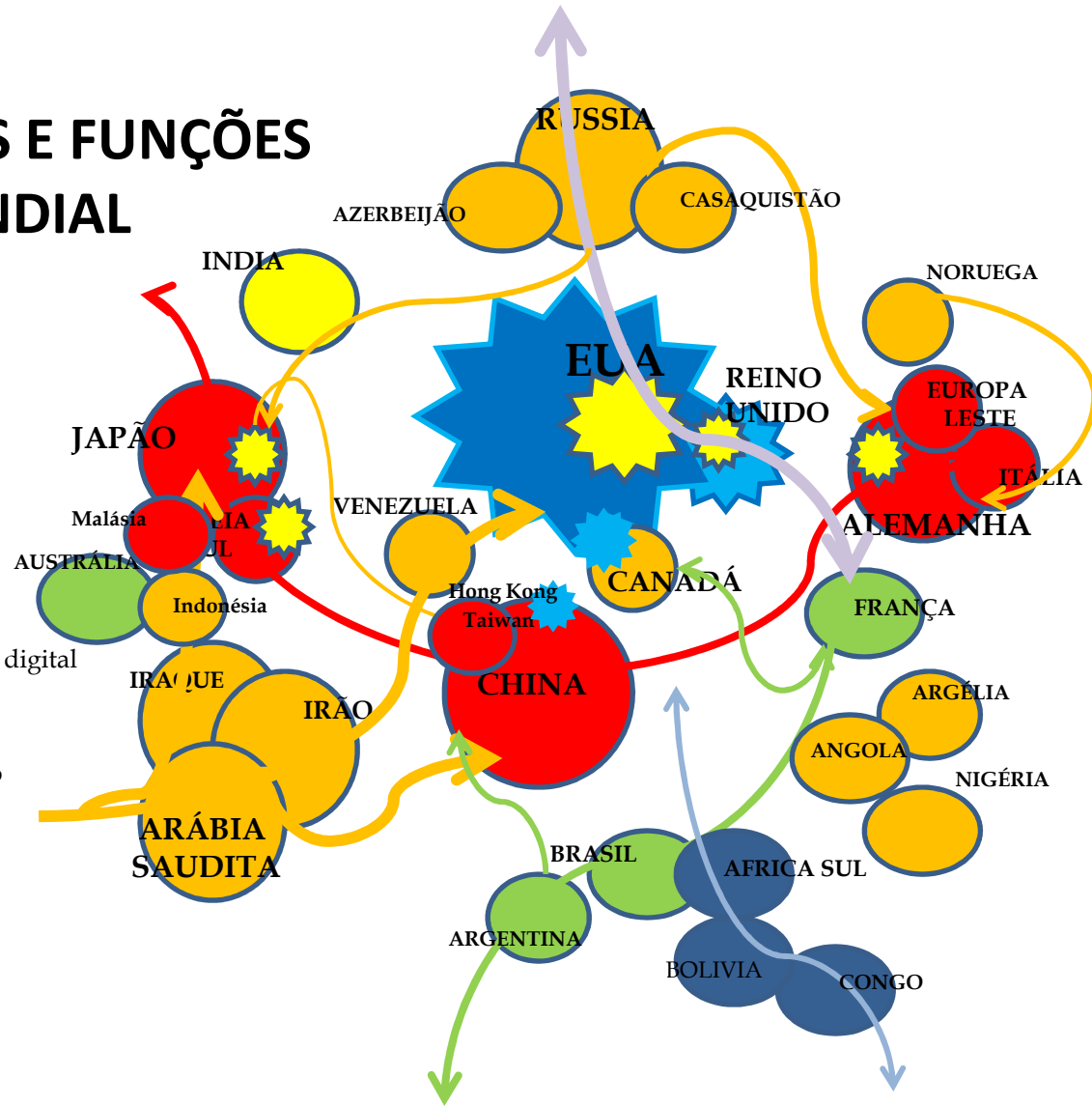
PAÍSES	EXCEDENTES CORRENTES 2010 (billion US\$)
REP.POPULAR CHINA	272 500
JAPÃO	166 500
ALEMANHA	162 300
RUSSIA	68 850
NORUEGA	60 230
ARÁBIA SAUDITA	52 030
SUIÇA	49 350
HOLANDA	46 690
SINGAPURA	44 080
TAIWAN	39 000
KUWAIT	38 200
COREIA DO SUL	36 350
MALÁSIA	34 140

PAÍSES	DEFICES CORRENTES 2010 (billion US\$)
EUA	- 561 000
ESPANHA	- 66 740
ITÁLIA	-61 980
FRANÇA	-53 290
BRASIL	-52 730
REINO UNIDO	-40 340
CANADÁ	-40 210
TURQUIA	-38 820
AUSTRÁLIA	- 35 230
INDIA	-26 910
PORTUGAL	-19 130
GRÉCIA	-17 100
AFRICA DO SUL	-16 510

A TOPOLOGIA DA GLOBALIZAÇÃO-HOJE

PRINCIPAIS ACTORES E FUNÇÕES NA ECONOMIA MUNDIAL

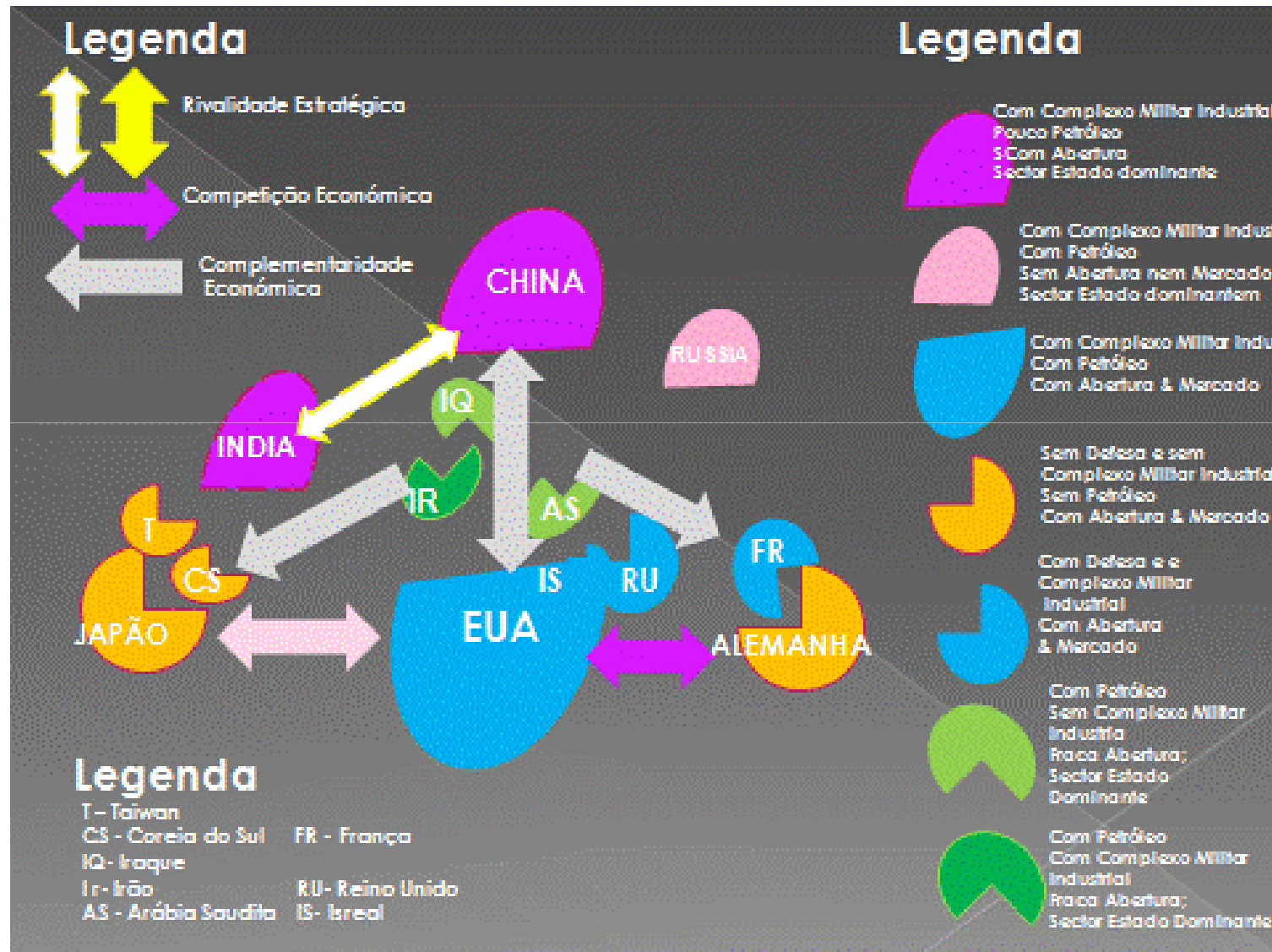
Estrutura do "Metabolismo" na Economia Mundial



MUDANDO DE MUNDO

**QUAL É A ESTRUTURA BASE DO
SISTEMA INTERNACIONAL EM 2010,
QUANDO MUITO ESTÁ A FLUIR?**

2010

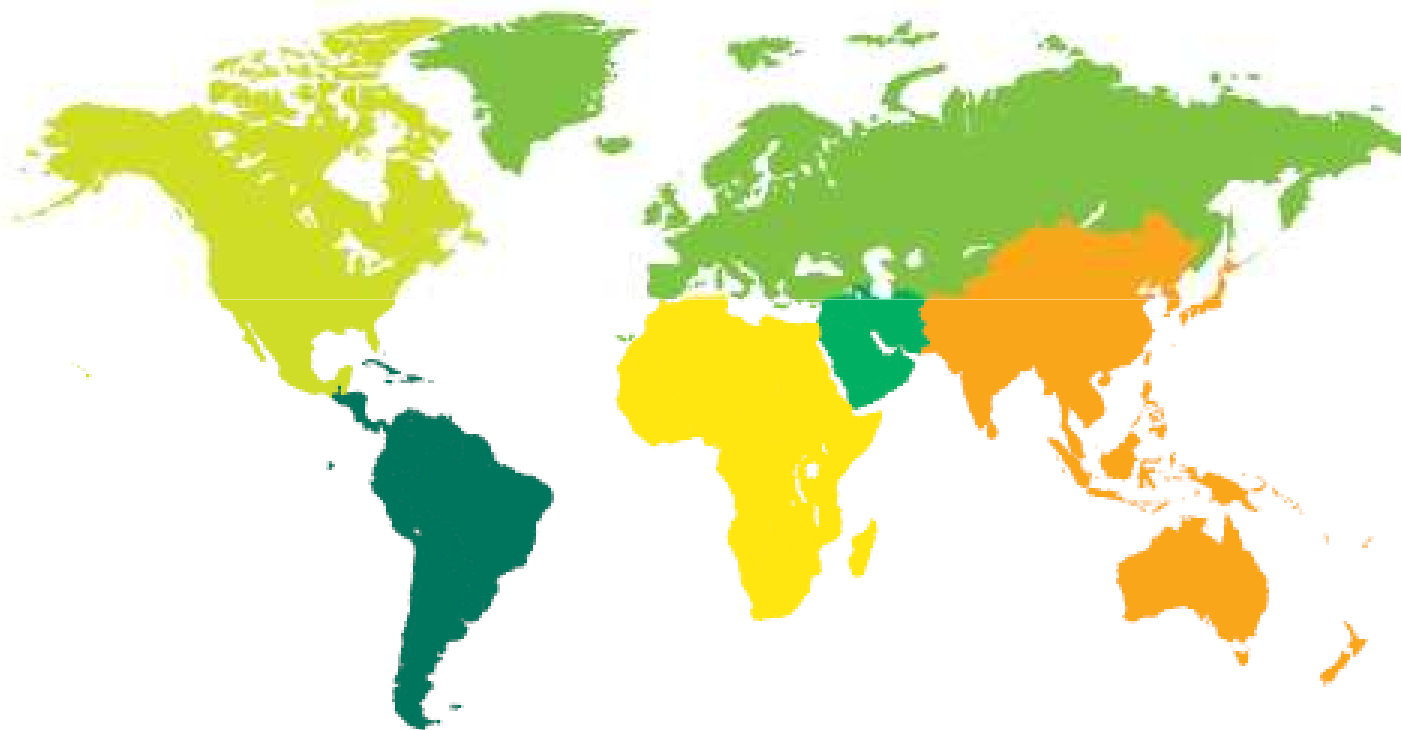


3

**UMA BREVE VISITA À GEOECONOMIA
DA ENERGIA**

GEOGRAFIA DAS RESERVAS MUNDIAIS DE PETRÓLEO (I)

Proved reserves at end 2009
Thousand million tons



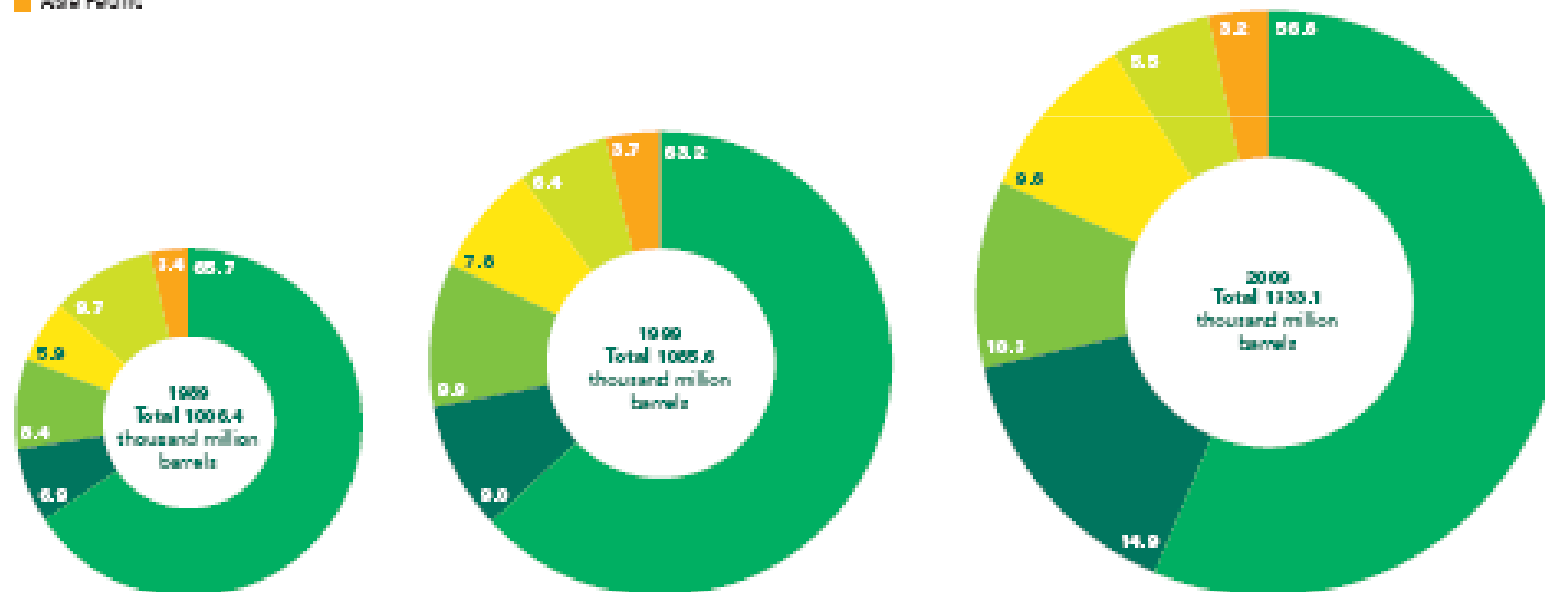
42.1 Asia Pacific	79.3 North America	127.7 Africa	136.9 Europe & Central Asia	199.9 S. & Central America	784.2 Middle East
----------------------	-----------------------	-----------------	--------------------------------	-------------------------------	----------------------

GEOGRAFIA DAS RESERVAS MUNDIAIS DE PETRÓLEO (II)

Distribution of proved reserves in 1989, 1999 and 2009

Percentage

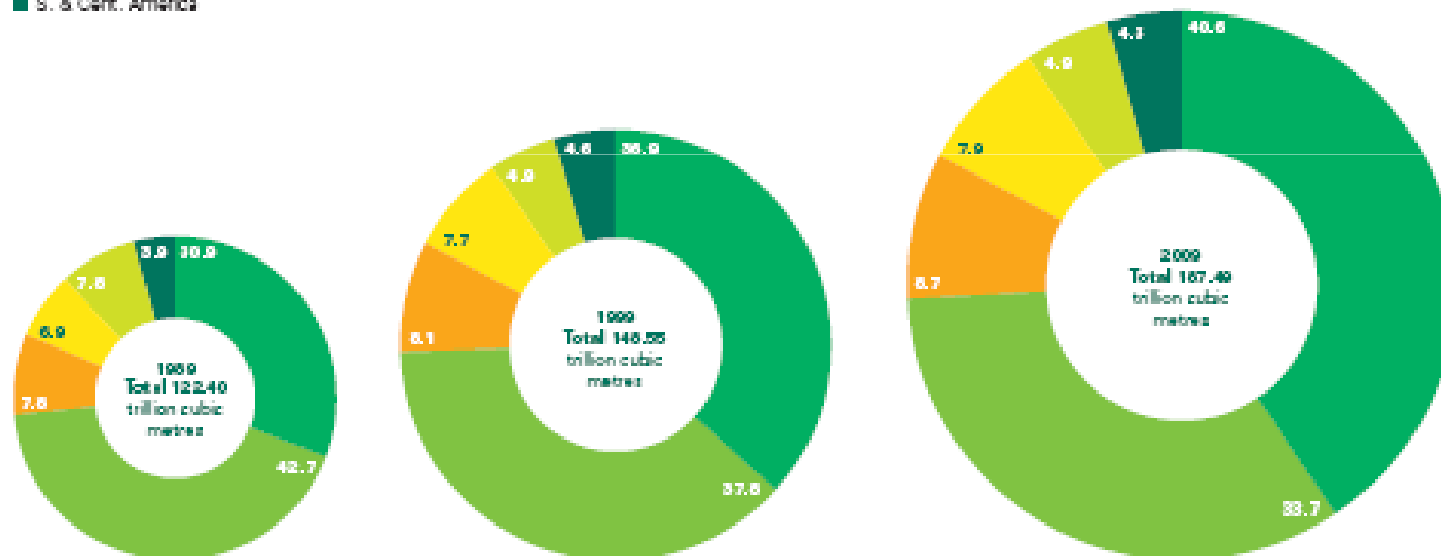
- Middle East
- S. & Cent. America
- Europe & Eurasia
- Africa
- North America
- Asia Pacific



GEOGRAFIA DAS RESERVAS MUNDIAIS DE PETRÓLEO (III)

Distribution of proved reserves in 1989, 1999 and 2009
Percentage

- Middle East
- Europa & Eurasia
- Asia Pacific
- Africa
- North America
- S. & Cent. America



**2011: GOLFO PÉRSICO:
A “ESTAÇÃO DE SERVIÇO” DA ASIA**

**GOLFO PÉRSICO
E O MAR CÁSPIO –
UMA CONCENTRAÇÃO
EXCEPCIONAL DE
RESERVAS DE PETRÓLEO
E GÁS NATURAL**



O DECLINIO DAS COMPANHIAS INTERNACIONAIS DE PETRÓLEO (IOC's) EM TERMOS DE RESERVAS

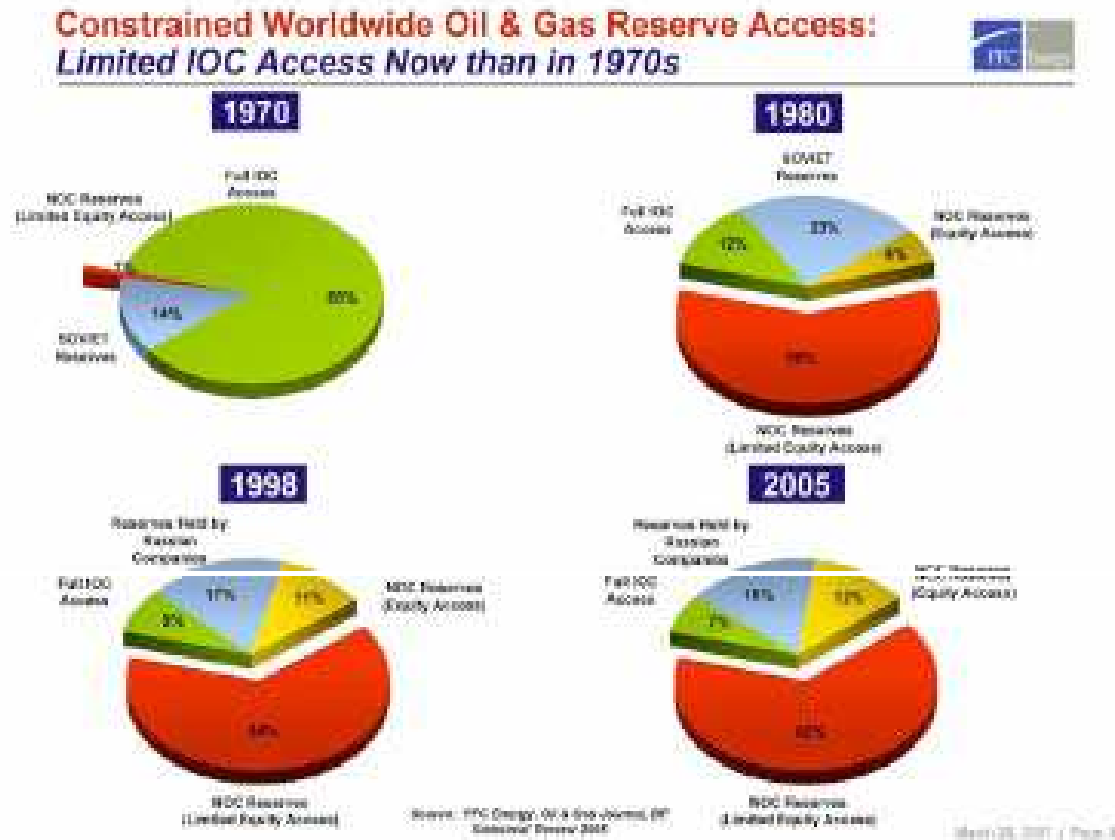
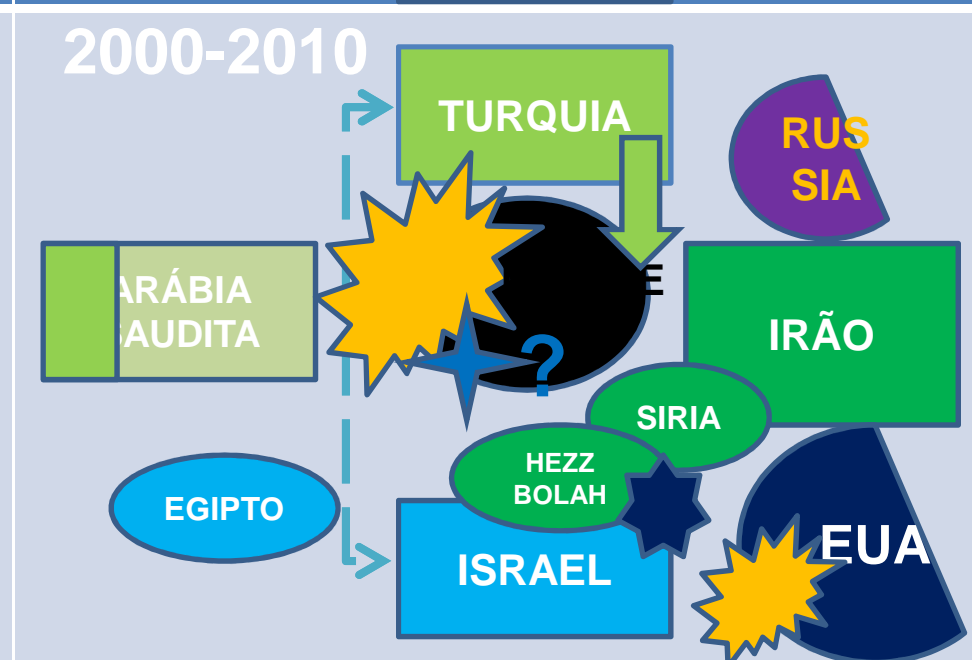
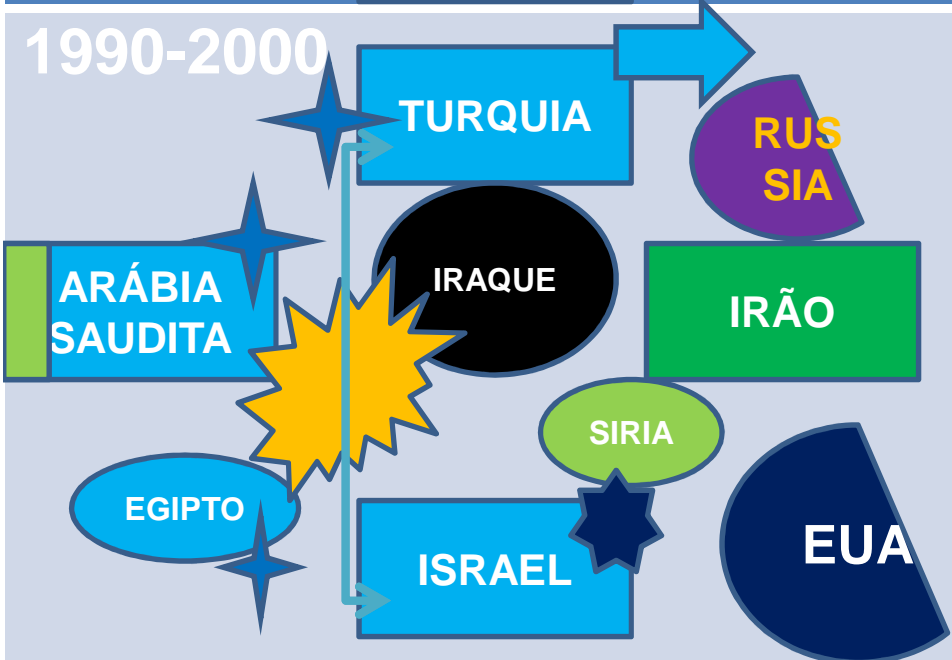
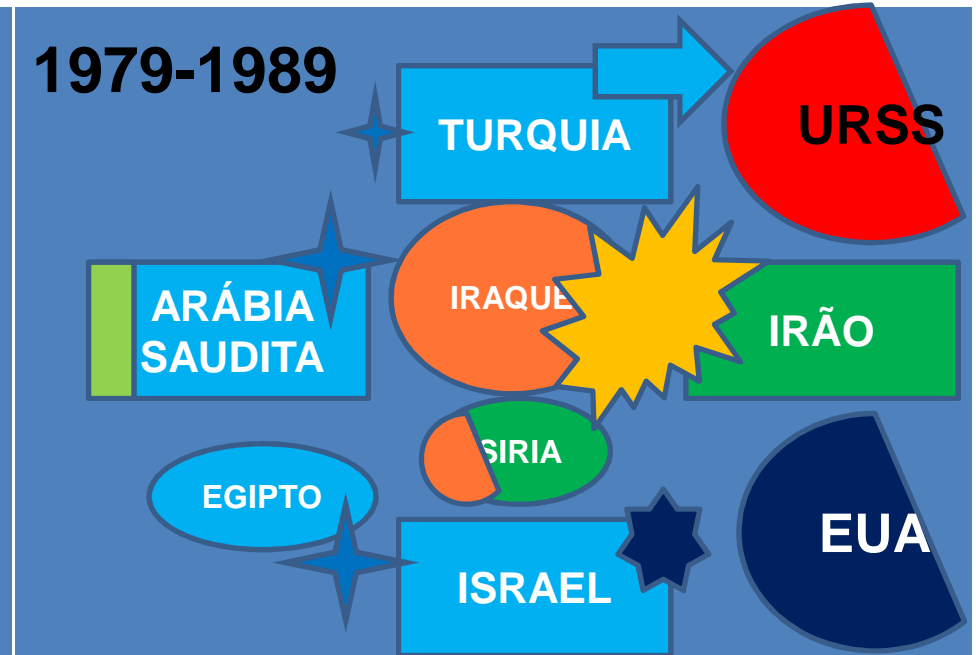
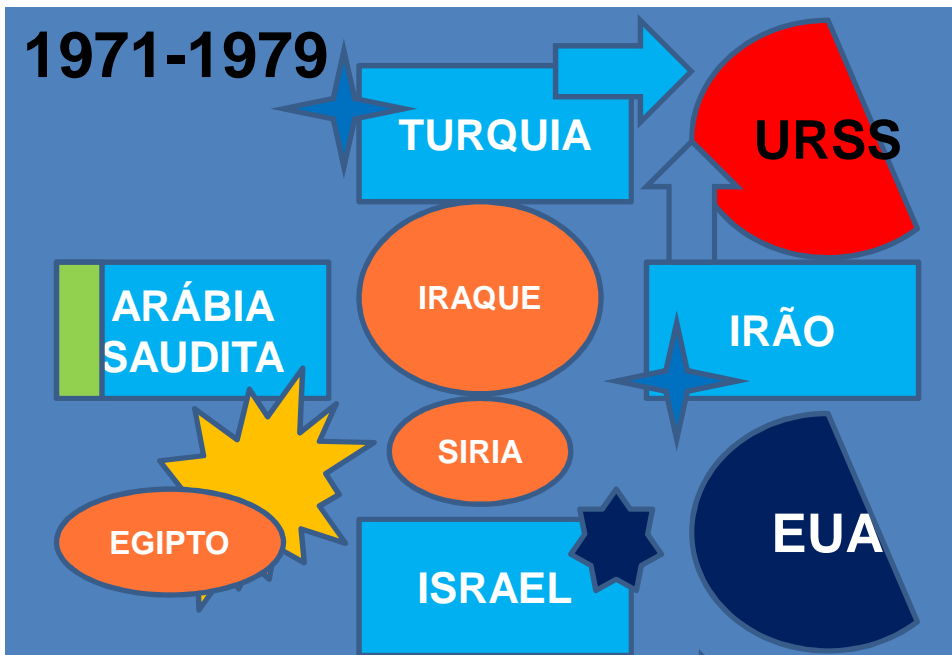


Figure 9. Access World Proved Oil Reserves

1970 - 2010

**EUA - QUATRO CONFIGURAÇÕES DO
SISTEMA DE ALIANÇAS
NO GOLFO PÉRSICO/MÉDIO
ORIENTE**





4

MUDANDO DE MUNDO: O

ALINHAMENTO DOS FOCOS

POTENCIAIS DE CRISE NAS

PRÓXIMAS DÉCADAS

Legenda

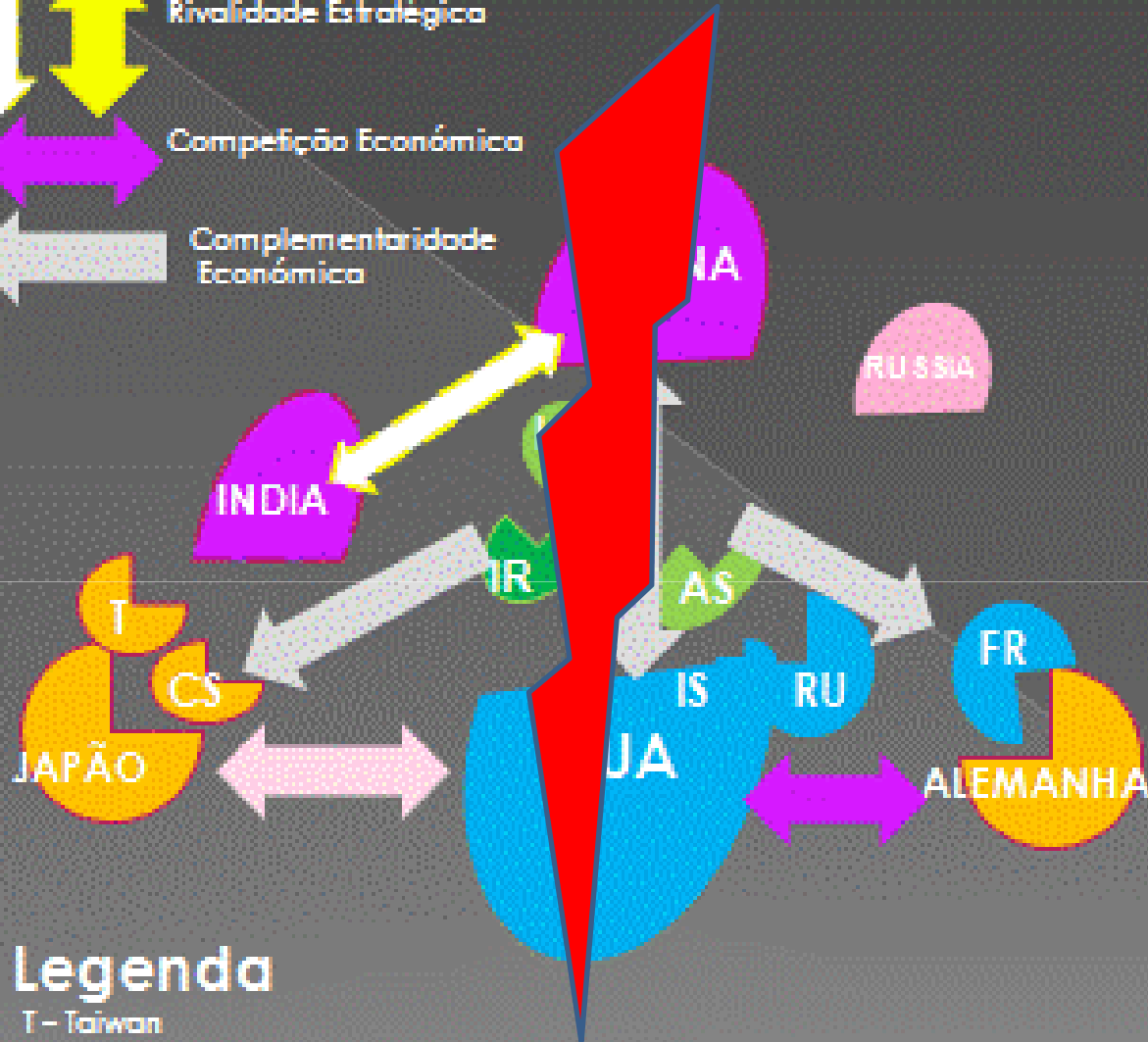


Legenda



Legenda

- T - Taiwan
- CS - Coreia do Sul
- IQ - Iraque
- Ir - Irão
- AS - Arábia Saudita
- FR - França
- RU - Reino Unido
- IS - Israel



fim da apresentação